


Nasıl Kullanılır

Nasıl Kullanılır



- ※ Hassas bir cilde sahip bir kişi plazmayı kullanırken karnavalınma duygusu hissedebilir.
- ※ Beyaz renkteki Plazma elektrotunun cildin yüzeyine ulaşması ve işlem alanına hafifçe sürülmesi gerekmektedir.
- ※ Lokal bir alan üzerinde işlem yaparken galvanik elektrotun ucunu kullanın.
- ※ Plalucy’yi kullanırken losyon, krem, jel ve ampulün ürününe girmesini önlemek için üleştirilmiş olan O-Halkasını takın. (Kozmetik ürünleri ürünün içerisine girdiğinde bozulmasına neden olabilir.)

Ürünün bakımı

İşlemi yaptıktan sonra “temizleyici toniği” bir mendilin üzerine sıkın ve elektrotları silin. (Direkt olarak cihaza sıkmayın).

İşlem süresi

Plazmanın 10 dakikadan fazla süreyle kullanılması tavsiye edilmemektedir. Günde iki defa kullanılması tavsiye edilmektedir. Ürünü aşırı şekilde ve/veya üst üste kullanmayın.

SSS

Q Plalucy’yi kullanırken bir ses geliyor, bu normal mi?

A Plazmanın çalışması sırasında bunun olması normal ve kullanması güvenlidir.

Q Cilt bakımı ürünlerini uygulayıp, kullanabilir miyim?

A Nasıl kullanılır: Temizlik → Plazma → Cilt bakımı ürünleri → Galvanik.

Plazma işlemini yaptıktan sonra cilt bakımı ürününü uygulayın. İlişikteki O-halkasını takın ve daha sonra cilt bakımı ürününün emilim oranını arttırmak için galvanikle işleme devam edin. (Kozmetik ürünlerinin Plalucy’nin içerisine girmesini önlemeye dikkat edin lütfen)

Q Günde birkaç defa kullanabilir miyim?

A Her seferinde 10 dakika süreyle olacak şekilde sabah ve akşam olmak üzere günde iki defa kullanılması tavsiye edilmektedir.

Plazma günde birkaç defa veya uzun süreyle kullanıldığı takdirde, cildi olumsuz şekilde etkileyebilir. Ürünün tavsiye edilen kullanım süresine riayet edin lütfen. Hassas ciltlerde plazmanın 1. aşamasının (normal mod) kullanılması tavsiye edilmektedir.

Q Plalucy’yi kullanırken metalik bir koku alıyorum, bu normal mi?

A Plazmanın çalışması sırasında bunun olması normal ve kullanması güvenlidir.

Plalucy’nin patentli bir ozon filtreleme fonksiyonuna sahiptir. Akredite bir test kuruluşu tarafından yapılan ozon testinin sonucuna göre Amerikan Gıda ve İlaç Dairesinin (FDA) 1/10 sayılı standardı uyarınca olacak şekilde 0.05 ppm değerine sahiptir. Dolayısıyla, bebekten ebeveynlere kadar tüm aile ürünü güvenle kullanabilir.



Uyarılar

Tedbirler ve Uyarılar

Başlamadan önce el kitapçığını okuyun ve cihazı aşağıdaki önemli uyarılar doğrultusunda kullanın lütfen.

Uyarı 1 Aşağıda belirtilen durumlar söz konusuysa eğer kullanmayın

- ※ Eğer üzerinizde kalp pili gibi yerleşik tıbbi elektronik cihazlar varsa
- ※ Eğer üzerinizde kardiyopulmoner bypass, elektrokardiyograf gibi tıbbi elektronik cihazlar varsa.

Uyarı 2 Aşağıdaki durumlardan herhangi biri söz konusuysa eğer, kullanmadan önce doktorunuza danışın;

- ※ Eğer herhangi bir kızarıklık, kıcal damarlarda ezilme ya da iltihaplı veya açık yara ya da bereleriniz varsa,
- ※ Eğer aşırı derecede hassassanız veya alerjiye yatkın bir cildiniz varsa,
- ※ Eğer hamileyseniz.
- ※ Eğer ilaç vb. kullanıyorsanız (hormon)

Cihazı kullanırken alınacak önlemler.

Bu ürünün içinde yüksek gerilim kullanılmaktadır; bu ürünü kullanırken aşağıdaki noktalara dikkat edin lütfen.

- Ürünü sadece El Kitapçığında açıklanan kullanım amacı doğrultusunda kullanın.
- Üniteni uzun süre boyunca sabitlemeyin. Yavaş bir şekilde kullanın.
- Kızarıklık veya anormal tahriş söz konusu olduğu takdirde, derhal kullanmayı son verin.
- Dudaklara ve göze direkt olarak uygulamayın.
- Şarj enerji kaynağının nominal giriş gerilimi (DV 5.0V) haricinde bir şarj cihazı kullanmayın.
- Yüksek oranda nemin mevcut olduğu yerlerde ya da banyoda (duşta) kullanmayın.
- Ürünü tozlu yerlerde kullanmayın.
- Üzerinizdeki metal eşyaları (küpe, yüzük, kolye, hızma) çıkardıktan sonra kullanın lütfen
- Elektrik ampulü vs. ile kullanmayın.
- Ürünü ıslak ellerle kullanmayın veya ürüne ıslak ellerle dokunmayın.
- Jel, losyon, krem ve ampul gibi kozmetik ürünlerini uyguladıktan sonra kullanmayın. (Kozmetik ürünleri ürünün içine girdiğinde arızaya neden olabilir.)

Kullanıcı Arşivine İlişkin Konular

- Yüksek sıcaklık ve/veya nemden kaçınm.
- Ürünü tozlu yerlere koymayın.
- Direkt güneş ışığından uzak tutun.
- Titreşim ve darbenin söz konusu olmadığı bir yerde saklayın.

- Çocukların ulaşamayacağı bir yere yerleştirin
- Kullandıktan sonra plazmayı ve galvanik elektrotu nemli bir bezle hafifçe silin
- Ürünün normal bir şekilde çalışmasını temin edin.

Bakım önlemleri

- * Hasar görmüşse eğer enstrümanı çalıştırmayın
- * Plazma veya galvanik parçalar hasar görmüşse eğer kullanmayın
- * Bir arıza ortaya çıktığı takdirde, bayinizle iletişime geçin.
- * Ürünü düşürmeyin veya darbeye maruz bırakmayın.
- * Ürünü suya daldırmayın. (Bu ürün su geçirmez değildir.)
- * Kullanıcının dikkatsizliğinden kaynaklanan arızalar için ücretsiz A/S desteği verilmemektedir.
- * Kozmetik maddelerinin ürünün içine akmasından kaynaklanan arızaların tamir edilmesine ilişkin A/S maliyeti ücretlendirilecektir.

Gerİ İade Sırasında Alınacak Önlemler

- Elektronik cihazların yapısından ötürü ürünü açtıktan sonra veya ürünü kullandıktan sonra ya da zarar görmesinin ardından ürünü yeniden satılması zorudur, dolayısıyla, değiştirilmesi veya geri iade edilmesi mümkün değildir. (Gövdenin plastik ambalajı zarar gördüğü ya da çıkarılmış olduğu takdirde, değiştirilmesine veya geri iade edilmesine izin verilmemektedir.)
- Ürün açılmamışsa eğer, 7 gün içerisinde değiştirilmesi ya da geri iade edilmesi mümkün bulunmamaktadır.
- Üründeki kusurlardan kaynaklanan değişime ve geri iade işlemleri ürünün alınması takip eden 7 gün içerisinde yapılabilir.
- Kullandıktan sonra fikriniz değiştiği takdirde, değiştirme veya geri iade yapılmamaktadır; bu sebeple satın alırken dikkatli olun lütfen.
- Ürünün etkisinden kaynaklanan geri iade işlemleri fikir değişikliği olarak sınıflandırılmakta olup, ücretsiz olarak geri iade yapılmamaktadır.
- Diğer hususlarla ilgili olarak Tüketici Koruma Kanununa uyunuz.

Tazminat Maddesi

- Kullanıcının dikkatsiz bir şekilde idare etmesi ya da kullanmasından kaynaklanan ürün sorunları veya diğer hasarlardan imalatçı sorumlu değildir.
- İmalatçılar yeni işlevler eklemekte olup, gelecekte de yeni teknolojiler uygulamaya devam edeceklerdir.
- Tüm özellikler ve işlevler kullanıcıya performans iyileştirmeleri konusunda önceden bilgi verilmeksizin değişikliğe tabidir.

* Bu el kitapçığı şirkette söz konusu olan durumlar uyarınca değişikliğe tabidir.

emma
healthcare



plalucy
BIO COLD PLAZMA
TEKNOLOJİSİ

BIYO SOĞUK PLAZMA
TEKNOLOJİSİ



KULLANICI EL KİTAPÇIĞI USER MANUAL



Kullanmadan önce “Dikkat” başlıklı kısmı okuyun ve Plalucy’yi doğru bir şekilde kullanın. Before use, be sure to read “Caution” and use Plalucy correctly. After reading the user manual, keep it in a place where users can see it at any time.

emma
healthcare

Projeye Genel Bakış

Plalucy, Emma Healthcare Co., Ltd. tarafından 2017 yılında piyasaya sürülmüş yeni bir üründür.

Profesyonel tıbbi mühendislik teknolojisini geliştiren biyo-soğuk bir plazma evde bakım cihazı markası olup, uygun bir şekilde sağlıklı cilt çözümleri sunmaktadır.

100 günden daha küçük bir bebeğin cilt sorunu yaşaması üzerine bir babanın vicdanıyla; tüm ailenin bir arada güvenli bir şekilde kullanabileceği bir ürünle bunun üstesinden geldim.

-Ebeveynlerin çocukları karşısındaki vicdanı

'Plalucy' şeklindeki marka adı, plazmadaki 'Pla' ve Latince 'ışık' manasına gelen 'Lucy' ifadelerinden oluşan bir birleşik sözcüktür. Dünya üzerinde parlak bir ışık gibi iyi bir etkiye sahip olduğu anlamına gelmektedir.



Plalucy Mükemmel bir cilde sahip olun Her yaştan insanlar için

“Olabilecek en güzel halinizi almanız için sadece günde 10 dakika”

“Biyo-Soğuk Plazma Teknolojisi” “Evde

kullanıma yönelik evde bakım cihazı”

“Plazma + Galvanik + Ozon Filtresi + Hızlı mod + Hassas Titreşim Ayan = PLALUCY”

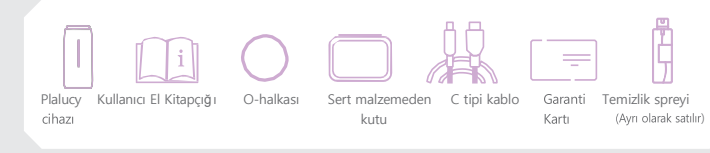


Öğeleri ve parça adları

Cihazı ilk defa kullanmadan önce bataryayı şarj edin.

Güç düğmesi mavi renkte yanana kadar bataryayı şarj edin. C tipi kabloyla beraber temin edilen seyyar şarj cihazını kullanın.

Parçalar



Parça adı



Nasıl çalıştırılır

Cihazın açılması/kapatılması

Plalucy'i çalıştırmak için 1 saniye süresince güç düğmesine basın

Otomatik Kapatma

Güç düğmesine basılır ve her bir dakikada bir "bip" sesi duyulur ve on dakika sonra plazma

normal modda olacak şekilde plazma otomatik olarak kapanır ve 5 dakika sonrası plazma hızlı modda/galvanik modda olacak şekilde kapanır.

(Ancak, fonksiyon seçimi ve titreşim fonksiyonları vs.'yi kullanmak için güç düğmesine bastığımız takdirde, düğmeye basıldıktan 10 dakika sonra tekrar kapanacaktır. Bu işlem cihazın tam olarak kapanmamasına karşı güvenliğiniz açısından mevcut bulunmaktadır.)

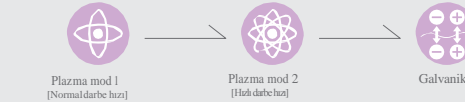
İşlem modunun seçilmesi

•Güç düğmesine hızlıca basın
•İşlem modu değiştiğinde "bip" sesi gelir. Yan tarafta bulunan LED göstergeler üzerinden mevcut

Bir defa basın

İşlem modunu da kontrol edebilirsiniz.

•Plazma hızlı modda normal modda olduğundan iki katı daha hızlı bir darbe hızına sahiptir.
•Plalucy'yi kullanırken losyon, krem, jel ve ampulün ürünün içine girmesini önlemek için ilaştıktaki O-halkasını takın.



LED Işık Kapalı/Açık

Cihaz açıldıkça güç düğmesine 3 defa basın.

3 kez tıklayın

Titreşimin Açılması/Kapatılması

Güç düğmesine çift tıklayın.

Batarya şarj durumu göstergesi

Güç düğmesinin ışığı değişir:

- Şarj tamamlandı (Mavi), • Normal (Yeşil),
- Düşük batarya seviyesi (Sarı), • Şarj edilmesi gerekiyor (Kırmızı)

emma
healthcare

PL
Plalucy
BIO-COOL PLAZMA
TECHNOLOGY

Ürünün Adı: Plalucy
Model numarası: EMHC-PL-01
Simli: DCSV0.5A
Kore'de Üretilmiştir
Emma Healthcare Co.,Ltd.

R-REM-EmH-EMHC-PL-01

Emma Healthcare Co.,Ltd.
#329, Yatap-ro 205beon-gil, Bundang-gu, Seongnam-si, Gyeonggi-do
(13503), KORE CUMHURİYETİ
Müşteri Hizmetleri +82-70-4422-0101
www.emmahc.com
telif hakları 2021 Emma Healthcare Co.,Ltd. Tüm Hakları Saklıdır.